

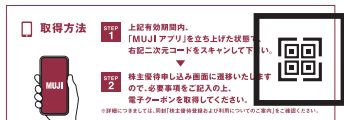
# 株主優待登録および利用についてのご案内



## クーポンをもらう

株主優待(電子クーポン)の取得には「MUJI アプリ」のダウンロードが必要です。  
アプリのダウンロード/メンバー登録方法は裏面をご覧ください。

STEP 1



別紙「株主優待(電子クーポン)のご案内」に記載の申し込み用二次元コードをスキャンします。

STEP 2

株主優待お申し込み

会員番号  
株主番号 (必須)  
株主番号  
郵便番号 (必須)  
郵便番号  
※ハイフンを入れてください

株主優待の規約をご確認ください  
 株主優待の規約に同意する

この内容で登録する

株主番号(9桁)、郵便番号(7桁)を入力します。「株主優待の規約」への同意が必要です。

STEP 3

お申し込み完了

株主優待お申し込みが完了しました。  
ホームタブにてクーポンの確認ができます

ホームに戻る

FAQ・お問い合わせはこちら

入力内容と株主名簿上の情報の一致が確認された方にクーポンが付与されます。  
※反映までお時間を要する場合がございます。

STEP 4



ホームタブにてクーポンが付与されたことをご確認ください。



## クーポンをつかう

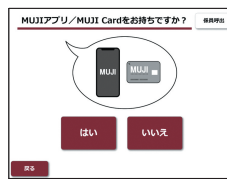
※有人レジの場合はアプリ会員バーコードのスキャンでクーポンが適用されます  
アプリのダウンロード/メンバー登録方法は裏面をご覧ください。

STEP 1



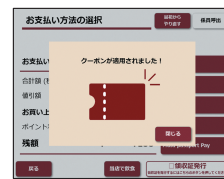
セルフレジにてお買い物を始めます。

STEP 2



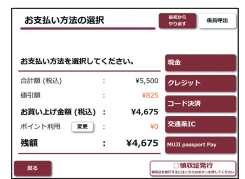
「MUJI アプリ」を立ち上げ、会員バーコードをスキャンします。

STEP 3



クーポンが自動適用されます。

STEP 4



合計の割引額が表示されます。お支払いに進みます。

STEP 1



ネットストアアカウントと連携した状態でお買い物を始めます。

STEP 2



商品をカートに入れます。

STEP 3



カートに商品ごとのクーポン適用後の金額が表示されます。


STEP 4



スクロールすると適用したクーポンが表示されます。お支払いに進みます。

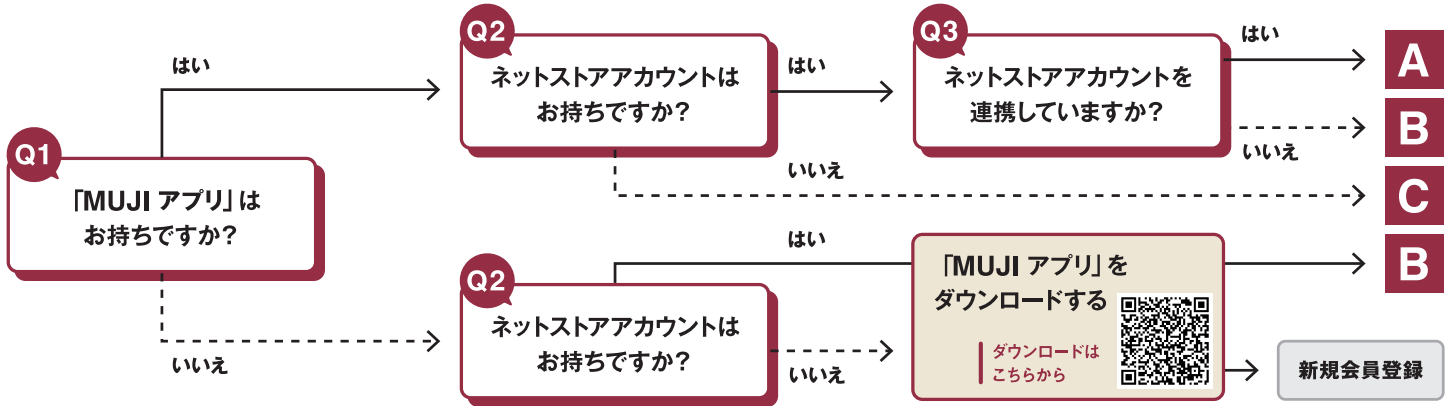


# 株主優待登録および利用についてのご案内



## アプリをダウンロードし メンバー登録する

手順に沿って、「MUJI アプリ」のダウンロードおよびメンバー登録を行い、株主優待(電子クーポン)を取得・利用します。



アプリと、ネットストアアカウントを連携している方

ネットストアアカウントがあり、アプリと連携していない方

### A 規約に同意して開始

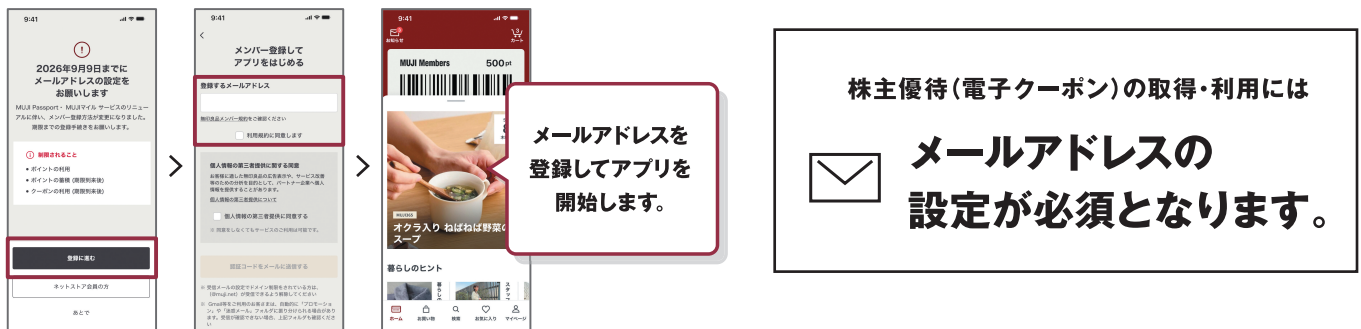


### B ネットストアにログイン



アプリがあり、ネットストアアカウントがない方

### C メールアドレスを入力して新規メンバー登録



株主優待に関するよくあるご質問  
詳細は右記二次元コードよりご確認ください。



良品計画 株主優待

株式会社  
**良品計画**  
RYOHIN KEIKAKU CO., LTD.